

**МУНИЦИПАЛЬНОЕ БЮДЖЕТНОЕ ОБЩЕОБРАЗОВАТЕЛЬНОЕ УЧРЕЖДЕНИЕ
«Начальная школа – детский сад» с. Колва**

ПРИНЯТО:
на заседании
педагогического совета
от 31.08.2022 № 1

Табанакowa
Екатерина
Алексеевна

Подписано цифровой
подписью: Табанакowa
Екатерина Алексеевна
Дата: 2023.03.28
08:43:28 +03'00'

УТВЕРЖДАЮ:
Директор МБОУ «НШДС»
с.Колва

Е.А.Табанакowa
приказ от 01.09.2022 № 120

**ПРОГРАММА
«ОДАРЁННЫЕ ДЕТИ»
(срок реализации – 2022-2026гг)**

Составила:
учитель начальных классов
I категории Черникова Е.В.

*Одаренность человека – это маленький росточек,
едва проклюнувшийся из земли и требующий
к себе огромного внимания.
Необходимо холить и лелеять, ухаживать за ним,
сделать всё, чтобы он вырос и дал обильный плод.
В.А. Сухомлинский*

1. Пояснительная записка

Проблема работы с одаренными учащимися чрезвычайно актуальна для современного российского общества. У каждого ребенка есть способности и таланты. Дети от природы любознательны и полны желания учиться. Все, что нужно для этого, чтобы они могли проявить свои дарования — это умелое руководство со стороны взрослых.

Программа «Одаренные дети» ставит своей целью выявление, обучение, воспитание и поддержку одарённых детей, повышение социального статуса творческой личности. Программа направлена на развитие интеллектуальных умений учащихся на основе формирования у ребенка умений управлять процессами творчества: фантазированием, пониманием закономерностей, решением сложных проблемных ситуаций. Она дает школьнику возможность раскрыть многие качества, лежащие в основе творческого мышления. Программа призвана помочь учащимся стать более раскованными и свободными в своей интеллектуальной деятельности.

Цель:

- выявление одаренных детей и создание условий для их оптимального развития, а также просто способных детей, в отношении которых есть серьезная надежда на качественный скачок в развитии их способностей;

Задачи:

- организация разнообразной творческой и научной деятельности, способствующей самореализации личности школьника, совершенствование практического мышления;
- выявление и развитие природных задатков и творческого потенциала каждого ребенка, реализация его склонностей и возможностей;
- интеграция урочной и внеурочной деятельности учащихся;
- организация проектной деятельности;
- забота о сохранении физического и психического здоровья учащихся, сохранение высокой самооценки, формирование умения учиться как базисной способности саморазвития;
- использование инновационных педагогических и информационных технологий на уроках с целью достижения максимального уровня развития детей;
- проведение различных конкурсов, олимпиад, интеллектуальных игр, и др., позволяющих учащимся проявить свои способности;
- сформировать банк данных «Одарённые дети».

Ожидаемые результаты:

- формирование системы работы с одаренными учащимися;
- формирование положительной мотивации к учению у учащихся;
- творческая самореализация выпускника начальной школы;
- обеспечение преемственности в работе между начальной и средней школами;
- совершенствование и повышение качества знаний и умений воспитанников, умений применять их в нестандартных ситуациях;
- призовые места или дипломы в олимпиадах и конкурсах различного уровня;

- развитие общей эрудиции детей, расширение их кругозора;
- развитие творческого и логического мышления учащихся;

Результаты по формированию УУД

Познавательные УУД:

- самостоятельно выделять и формулировать познавательную цель;
 - использовать разные средства информационного поиска (книга, словарь, энциклопедия, взрослый человек);
 - осуществлять запись(фиксацию) выборочной информации в т.ч. инструментов ИКТ;
 - грамотное построение устной и письменной речи;
 - выполнять рефлексивный анализ учебной деятельности;
 - извлекать информацию из прослушанных и прочитанных текстов;
 - самостоятельно создавать алгоритм действий;
 - обобщать и выделять общность для целого ряда или класса единичных объектов; устанавливать аналогии;
 - владеть общим рядом приемом решения задач;
- выдвигать собственные гипотезы, обосновывать и доказывать правильность своего выбора;
- понимать, читать, преобразовывать знаковую модель, различать символы, замещающей предметной действительности;
 - использовать разные географические средства;
 - замечать проблему, формулировать ее в самостоятельной деятельности, намечать способы решения проблем поискового и творческого характера;

Личностные УУД:

- основы гражданской идентичности личности в форме сознания «Я» как гражданина России, любящего свою родину;
- чувство сопричастности и гордости за свою страну, народ и историю, осознающего ответственность за судьбу России;
- осознание ответственности человека за общее благополучие своей этнической принадлежности;

Умения:

- проводить рефлексивный анализ собственной учебной деятельности, выявлять проблемы учебной деятельности, переформулировать проблемы в цели;
- работать в разных учебных позициях: ученик, учитель, критик, оценщик, оратор и др.
- стремление к самосовершенствованию;
- широкая мотивационная основа учебной деятельности, включающая в себя: социальные, учебно – познавательные и внешние мотивы;

Регулятивные УУД:

- замечать проблему, самостоятельно определять цель, формулировать промежуточные задачи;
- оценивать собственную работу по критериям, самостоятельно разрабатывать критерии оценки, использовать разные системы оценки(шкалы, линейки, баллы, проценты);
- адекватно выполнять рефлексивную и прогностическую самооценку; осуществлять итоговый и пошаговый контроль по результату;
- адекватно воспринимать предложения и оценку учителей и товарищей, родителей

- и других людей;
- составлять собственную карту знаний на этапе планирования хода изучения нового материала, анализировать продвижение в материале по карте знаний с целью выявления достижений и трудностей;
 - прогнозировать результат решения теоретической учебной задачи;
 - самостоятельно планировать деятельность, следовать составленному плану;
 - понимать значение работы над устранением ошибок;
 - находить и исправлять ошибки, выделять причины ошибок;
 - подбирать задания на устранение пробелов в знаниях;
 - различать способ и результат действия;

Коммуникативные УУД:

- эффективно сотрудничать в паре, группе и классе;
- адекватно использовать коммуникативные, прежде всего речевые, средства для решения различных коммуникативных задач, строить монологическое высказывание, владеть диалогической формой коммуникации, используя в т.ч. средства и инструменты ИКТ и дистанционного общения;
- допускать возможность существования у людей различных точек зрения, в т.ч., несовпадающих с его собственной и ориентироваться на позицию партнера в общении и взаимодействии;
- учитывать разные мнения и стремиться к координации различных позиций в сотрудничестве;
- уметь формулировать свое мнение и позицию высказываться, убеждать, доказывать, уступать;
- с помощью вопросов выяснять недостающую информацию;
- брать на себя инициативу в осуществлении совместного действия;
- анализировать результаты собственного действия относительно общей схемы деятельности, устанавливать отношения других участников деятельности к собственному действию;
- выполнять рефлексию своих действий как достаточно полное отображение предметного содержания и условий осуществляемых действий;
- составлять внутренний план действий;

Принципы работы с одаренными детьми:

- принцип максимального разнообразия предоставленных возможностей для развития личности;
- принцип возрастания роли внеурочной деятельности;
- принцип создания условий для совместной работы учащихся при минимальном участии учителя;
- принцип свободы выбора учащимся дополнительных образовательных услуг, помощи, наставничества;
- принцип развивающей и воспитывающей среды;
- принцип обучения и воспитания на диагностичной основе;
- принцип возрастания роли досугово-развивающей познавательной деятельности;
- принцип индивидуализации и дифференциации обучения (учитывается различие обучающихся; применяется как внутренняя, так и внешняя дифференциация; используются адаптивные разноуровневые формы обучения и контроля);
- принцип интеграции интеллектуального, морального, эстетического и физического развития;
- принцип научности;

- принцип гуманизации (ориентация учебно-воспитательного процесса на личность ребёнка как центра образовательного процесса, что проявляется в выборе содержания, методов, средств обучения и воспитания.);
- принцип индивидуализации (гибкое приспособление воспитательно-образовательной системы к уровню развития каждого обучающегося; психолого-педагогическая поддержка, разработка индивидуальных образовательных маршрутов, подбор педагогического инструментария для контроля и коррекции хода и результатов процесса обучения и воспитания);
- принцип максимального разнообразия предоставленных возможностей для развития личности;
- принцип вариативности реализации содержания, форм, методов образовательного процесса;
- принцип сотрудничества, сотворчества обучающихся и педагога при минимальном участии последнего;
- принцип самопознания и самореализации одаренной личности;
- принцип доступности услуг, направленных на выявление и развитие способностей и одарённости для всех детей независимо от их социального положения и состояния здоровья;
- принцип открытости и информированности образовательного сообщества о системе работы с одарёнными детьми на разных уровнях;

2. Описание модели работы с одаренными детьми

Обучение в начальных классах – это первый этап реализации программы работы с одаренными детьми.

Основные направления реализации программы.

○ *создание благоприятных условий для работы с одарёнными детьми:*

- внедрение передовых образовательных технологий;
- укрепление материально-технической базы;
- нормативно-правовое обеспечение деятельности;
- формирование банков данных по проблеме одарённости.

○ *методическое обеспечение работы с одарёнными детьми:*

- повышение профессионального мастерства педагогов;
- организация обмена опытом учителей, работающих с одарёнными детьми;
- научно-методическое и информационное обеспечение программы.

○ *мероприятия по работе с одарёнными детьми.*

предусматривается участие способных и одарённых детей в мероприятиях различного уровня (олимпиады, конкурсы, фестивали, соревнования, выставки).

Главные принципы реализации программы:

- наличие специально подготовленных высококвалифицированных педагогов дополнительного образования и учителей;
- наличие богатой предметно-развивающей среды, стимулирующей самую разнообразную деятельность ребенка;
- создание атмосферы доброжелательности и заботливости по отношению к ребенку, обстановки, формирующей у ребенка чувство собственной значимости, поощряющей проявление его индивидуальности;
- наличие лично-ориентированной воспитательно-образовательной системы, включающей в себя развивающие программы по различным направлениям детской одаренности, учитывающие как личностные, так и возрастные особенности ребенка;

- введение системы психолого-педагогического мониторинга, направленного на выявление особых способностей детей и отслеживания их дальнейшего развития;
- использование в работе педагогов различных нетрадиционных методов и приемов, игровых технологий;
- работа кружков и секции, развивающих творческую направленность ребенка;
- участие детей в различных праздниках, спортивных соревнованиях, сюжетно-ролевых играх, выставках детского творчества;
- тесное сотрудничество с семьей по вопросам развития одаренности их детей;
- участие в конкурсном движении;
- непрерывность и систематичности школьного и внешкольного образования и воспитания; овладение знаниями и информацией привычно ассоциируется с обучением;
- гуманизм в межличностных отношениях;
- научность образования и воспитания;
- индивидуализация и дифференциация процесса образования и воспитания;
- применение принципов развивающего обучения;
- интеграция интеллектуального, морального, эстетического и физического развития.

Направления деятельности:

- организация и проведение как групповых занятий, так и индивидуальной работы с одаренными детьми на уроках и во внеурочной деятельности;
- подготовка учащихся к олимпиадам, конкурсам, викторинам школьного, муниципального, регионального, всероссийского уровня;
- обобщение и систематизация материалов и результатов работы с одаренными детьми.

Формы работы с одаренными учащимися:

- внеурочная деятельность;
- конкурсы и фестивали;
- интеллектуальный марафон;
- участие в олимпиадах;
- индивидуальный подход на занятиях, задания повышенного уровня;
- дополнительные занятия с одаренными детьми в совместной деятельности;
- проектная деятельность;
- посещение интеллектуальных и творческих кружков;
- интеллектуальные игры, викторины, акции;
- ведение детских портфолио;

Методическая работа педагога:

- самообразование;
- повышение профессионального мастерства;
- взаимопосещение занятий;
- участие в семинарах, педсоветах, конференциях, заседаниях муниципального ресурсного центра по работе с одаренными детьми;
- проведение открытых занятий в рамках предметных недель;
- подготовка материалов и заданий к проведению школьных олимпиад.

Работа с родителями.

1. Диагностика

Цель: выявление индивидуальных способностей детей.

№ п/п	Вид диагностики	1 класс	2 класс	3 класс	4 класс
1	Анкетирование родителей: социальный паспорт семьи, стиль семейного воспитания.	+			
2	Диагностика интересов ребенка (самим ребенком)	+	+	+	+
3	Диагностика интересов ребенка (родителями)	+	+	+	
4	Диагностика одаренности детей (родителями)		+		
5	Диагностика общей одаренности (учитель)		+		+

2. Проведение просветительской работы среди родителей через лектории, родительские собрания, педагогический всеобуч родителей.

3. Этапы реализации

Первый этап – диагностико-организационный (2022 - 2023 уч. год) включает

- создание системы диагностики развития одарённости детей в процессе реализации программ,
- изучение контингента обучающихся с целью выявления типов одарённости детей,
- организацию методического обеспечения,
- повышение психолого-педагогической компетентности учителей.

Второй этап – организационно-практический (2023 – 2024 уч. год):

- апробация программы работы с одарёнными детьми;
- мониторинг интеллектуальных и творческих показателей каждого ребёнка;
- отработка педагогических технологий работы с одарёнными детьми;
- методическая помощь в реализации программы, обмен опытом, совершенствование мастерства учителей;
- отслеживание результативности, сравнительный анализ, коррекция;
- психологическая, социальная, педагогическая, валеологическая поддержка одарённых детей.

Третий этап – рефлексивно-обобщающий (2025 – 2026 уч. год):

- анализ и обобщение результатов развития одарённых детей;
- анализ мониторинга достижений каждого учащегося;
- анализ деятельности учителей по работе с одарёнными детьми;
- определение проблем, возникших при реализации программы и путей их решения, корректировка программ.

4. Содержание программы

1. Методические требования к организации и практической реализации программы «Одарённые дети»

1.1. Исполнение обновленного ФГОС НОО. Приказ Минпросвещения России от 31.05.2021 N286

(<https://nops-pusch.edumsko.ru/uploads/57400/57301/section/2294250/dokumenty/o-vnesenii-izmenenij-v-federalnyj-zakon-371-fz-ob-obrazovanii-v-rossijskoj-federacii-i-statju-1-federal-1.pdf?1679411835484>).

1.2. Организация необходимой психолого-педагогической работы среди родителей способных учащихся.

1.3. Ежегодный анализ состояния и результатов работы с талантливыми учащимися.

1.4. Обогащение и распространение опыта работы с одаренными детьми.

1.5. Создание банка педагогической информации по работе с одаренными детьми.

2. Формы и виды организации работы с детьми, склонными к творческому уровню освоения отдельных образовательных областей или предметов.

2.1. Организация и проведение школьных олимпиад. Участие в муниципальных, региональных и всероссийских олимпиадах.

2.2. Организация и проведение интеллектуальных игр, конкурсов, фестивалей, научно-практических конференций

3. Наблюдение, контроль за выполнением программы.

3.1. Проведение контрольных срезов, тестов, анкетирования учащихся творческого уровня.

3.2. Проведение школьных и классных конференций, конкурсов, творческих отчетов.

5. План мероприятий по выполнению программы «Одаренные дети» на 2023-2024 гг.

№	Мероприятия	Сроки	Ответственные
1.	Диагностика одаренных детей	сентябрь - октябрь ежегодно	Классные руководители
2.	Составление плана работы с одаренными детьми на учебный год	август, ежегодно	Администрация школы
3.	Составление индивидуальной программы обучения: - разработка планов индивидуальной работы с детьми; - проведения занятий с детьми; - отработка форм, методов, приёмов работы;	постоянно	Учителя-предметники

	- создание мониторинга результативности работы с одарёнными детьми;		
4.	Подбор заданий повышенного уровня сложности для одаренных детей	в течение года	Учителя-предметники
5.	Приобретение литературы, компьютерных программ для организации работы с одаренными детьми	постоянно	Администрация школы
6.	Создание в учебных кабинетах банка дидактических материалов повышенного уровня сложности.	в течение года	Классные руководители
7.	Составление индивидуальных карт на одаренных детей	в течение года	Учителя-предметники
8.	Организация и проведение школьных олимпиад.	ежегодно согласно графика	Администрация школы
9.	Участие в муниципальных, региональных, всероссийских олимпиадах	ежегодно	Администрация школы, учителя-предметники
10.	Участие в предметных неделях (по плану УО)	в течение года	Администрация школы, учителя-предметники
11.	Анализ и корректировка результативности и выполнения программы «Одаренные дети»	май, ежегодно	Администрация школы
12.	Распространение опыта работы с одаренными детьми	постоянно	Администрация школы, учителя-предметники
13.	Сбор и оформление лучших творческих работ учащихся по итогам научно-практических конференций, конкурсов в форме «Портфолио»	постоянно	Классные руководители, родители
14.	Муниципальный этап Республиканского фестиваля «Праздник эколят – молодых защитников природы»	сентябрь-октябрь, 2022	Классные руководители
15.	Муниципальный конкурс изобразительного и декоративно-прикладного искусства «Сохраняя традиции»	сентябрь-ноябрь, 2022	Учителя-предметники
16.	Онлайн-викторина «Знания без границ»,	сентябрь, 2022	Учителя-

	посвященная Международному дню грамотеев		предметники
17.	Онлайн-тест «Занимательная математика», посвященный Всемирному дню математики	октябрь, 2022	Учителя-предметники
18.	Муниципальный этап Всероссийской олимпиады школьников	ноябрь-декабрь, 2022	Учителя-предметники
19.	Муниципальный этап Всероссийских спортивных соревнований школьников «Президентские состязания»	ноябрь, 2022	Учитель физической культуры
20.	Муниципальная неделя науки и техники	январь, 2023	Классные руководители, родители учащихся
21.	Муниципальный этап республиканского конкурса детского творчества «Зеркало природы»	январь-май, 2023	Классные руководители, родители учащихся
22.	Муниципальный турнир эрудитов «Знатоки родного края»	февраль-март, 2023	Классные руководители
23.	Муниципальный конкурс чтецов произведений на коми языке	февраль-март, 2023	Учитель коми языка
24.	Муниципальный открытый фестиваль по робототехнике и конструированию	март, 2023	Классные руководители
25.	Муниципальная научно-практическая конференция «Шаг в науку»	март-апрель, 2023	Классные руководители
26.	Соревнования по спортивному ориентированию, дистанция «Спортивный лабиринт», посвященные всемирному дню ориентирования	май, 2023	Учитель физической культуры
27.	Познавательные онлайн-викторины, олимпиады, посвященные памятным датам и событиям российской истории и культуры	в течение года	Администрация школы, классные руководители, родители учащихся
28.	Торжественная линейка «Град наград»	Последняя неделя мая, 2023	Администрация школы, классные руководители, родители учащихся

29.	Размещение на школьном сайте и в группе «ВКонтакте» информации и материалов по работе с одаренными детьми.	постоянно	Ответственный за ведение соц.сетей
-----	--	-----------	------------------------------------

6. Ожидаемые результаты

- Реализация творческого потенциала детей: занятия в кружках, секциях, призовые места в олимпиадах, положительная динамика продвижения обучающихся.
- Методические результаты: создание банка данных, включающих сведения о детях с различными типами одарённости;
- Разработка и реализация программ поддержки и развития одарённых детей, создание системы взаимодействия с основной школой, родителями учащихся;
- Использование системы диагностик для выявления и отслеживания различных типов одарённости;
- Разработка системы подготовки педагогов для целенаправленной работы с детьми;
- Обобщение и систематизация материалов педагогической практики.

7. Список используемой литературы

1. Хуторской А.В. Развитие одаренности школьников. Методика продуктивного обучения. – М.: Владос, 2000.
2. Афонькин С.Ю. Учимся мыслить логически. – С.-П.: Изд. дом Литера, 2002.
3. Абдаллина Л.В. Психолого-акмеологическая модель развития профессионализма педагога. – Тамбов, 2008.
4. Акмеология: Учебник / Под ред. А. А. Деркача. – М.: РАГС, 2002.
5. Библиотека методических материалов для учителя – Электронный ресурс.
[URL: www.metod-kopilka.ru](http://www.metod-kopilka.ru)
6. Азаров Ю. Ускоренное выявление и развитие детских дарований. – М.: Воспитание школьников. 2009. №1.
7. Акимова Е. А. Индивидуальное обучение одаренного ребенка / Е. А. Акимова // Учитель в школе. – 2009. – № 3. – С. 85 – 86.
8. Центр дистанционного образования «Эйдос» – Электронный ресурс.
[URL: www.eidos.ru](http://www.eidos.ru)
9. Шумакова Н.Б. Обучение и развитие одаренных детей. М: Издательство МПСИ; Воронеж: Издательство НПО «МОДЭК», 2004

10. Юркевич В.С. Проблема сохранения здоровья педагогов в школах, ориентированных на работу с одаренными детьми //Одаренные дети – достояние Москвы: Сборник материалов научно-практической конференции Университетского образовательного округа МГППУ (21 февраля 2007 г.) – М.: ООО «АЛВИАН». - С.115-117.
11. Р. Н. Логинова // Учитель в школе. – 2008. – № 3. – С. 81 – 83

ПЕРВИЧНАЯ ДИАГНОСТИКА ДЕТСКОЙ ОДАРЕННОСТИ ПЕДАГОГАМИ И РОДИТЕЛЯМИ

МЕТОДИКА ЭКСПЕРТНЫХ ОЦЕНОК ПО ОПРЕДЕЛЕНИЮ ОДАРЕННЫХ ДЕТЕЙ (ЛОСЕВА А.А.)

Ниже перечислены X сфер, в которых ребенок может проявлять свои таланты, и приведены их характеристики. Дайте оценку в баллах (по пятибалльной системе) каждой из указанных характеристик. Если какая-то характеристика присуща ребенку в наивысшей степени, ставьте 5 баллов, если она выше средней — 4 и так далее. Оценка 2 балла — самая низкая. Суммируйте баллы по всем характеристикам внутри каждой «области» таланта. Общее количество набранных баллов внутри одной области (например «интеллектуальная способность») разделите на количество вопросов (в этой области их 12) и полученное число запишите в тетрадь. Усредненные результаты по всем областям сравните между собой. Выделите 3-4 наивысших показателя, и, ориентируясь на них, стремитесь создавать условия для развития способностей. Эта методика проводится на основе наблюдений за ребенком. Предлагаемые характеристики интересов помогут Вам в анализе его поведения, умственного и физического развития. Известны случаи, когда у одаренного ребенка наблюдается «западение» какой-либо одной способности (например, литературно одаренный ребенок совершенно не хочет иметь дело с техникой). Бывает и обратная картина, когда значительно выше среднего результаты по всем пунктам. Одного ребенка должны оценивать несколько экспертов: родители, воспитатели, музыкальный работник, физрук — если это детский сад, если школа — родители, классный руководитель и несколько учителей по разным предметам.

I. Интеллектуальная сфера

1. Высокая познавательная активность, мобильность.
2. Быстрота и точность выполнения умственных операций.
3. Устойчивость внимания.
4. Оперативная память — быстро запоминает услышанное или прочитанное без специальных заучиваний, не тратит много времени на повторение того, что нужно запомнить.
5. Навыки логического мышления, хорошо рассуждает, ясно мыслит, не путается в мыслях.
6. Богатство активного словаря.
7. Быстрота и оригинальность вербальных (словесных) ассоциаций. Хорошо улавливает связь между одним событием и другим, между причиной и следствием. Хорошо понимает недосказанное, догадывается о том, что часто прямо не высказывается взрослыми, но имеется в виду. Улавливает причины поступков других людей, мотивы их поведения.
8. Выраженная установка на творческое выполнение заданий.

9. Развитость творческого мышления и воображения.
10. Владение основными компонентами умения учиться.
11. Способность контролировать собственную творческую деятельность, повышенный темп умственного развития.
12. Возможность предвосхищения результата деятельности.

II. Сфера академических достижений

1. Богатый словарный запас, использование сложных синтаксических структур.
2. Повышенный интерес к вычислениям, математическим отношениям.
3. Повышенное внимание к явлениям природы, проведению опытов.
4. Демонстрация понимания причинно-следственных отношений.
5. Выражает мысли ясно и точно (устно или письменно).
6. Читает книги, статьи, научно-популярные издания с опережением своих сверстников на год - два.
7. Хорошая «моторная» координация, особенно между зрительным восприятием и рукой (хорошо фиксирует то, что видит, и четко записывает то, что слышит).
8. Чтение научно-популярной литературы доставляет большее удовольствие, чем чтение художественной.
9. Не унывает, если его проект не поддержан или если его «эксперимент» не получился.
10. Пытается выяснить причины и смысл событий.
11. Уделяет много времени созданию собственных «проектов».
12. Любит обсуждать научные события, изобретения, часто задумывается об этом.

III. Творчество

1. Высокая продуктивность по множеству разных вещей.
2. Изобретательность в использовании материалов и идей.
3. Склонность к завершенности и точности в занятиях.
4. Задает много вопросов по интересующему его предмету.
5. Любит рисовать.
6. Проявляет тонкое чувство юмора.
7. Не боится быть таким, как все.
8. Склонен к фантазиям, к игре.

IV. Литературные сферы

1. Может легко «построить» рассказ, начиная от завязки сюжета и кончая разрешением какого-либо конфликта.
2. Придумывает что-то новое и необычное, когда рассказывает о чем-то уже знакомом и известном всем.
3. Придерживается только необходимых деталей в рассказах о событиях, все несущественное отбрасывает, оставляет главное, наиболее характерное.
4. Умеет хорошо придерживаться выбранного сюжета, не теряет основную мысль.
5. Умеет передать эмоциональное состояние героев, их переживания и чувства.
6. Умеет ввести в рассказы такие детали, которые важны для понимания события, о котором идет речь, и в то же время не упускает основной сюжетной линии.
7. Любит писать рассказы или статьи.

8. Изображает в своих рассказах героев живыми, передает их чувства и настроения.

V. Артистическая сфера

1. Легко входит в роль другого персонажа, человека.
2. Интересуется актерской игрой.
3. Меняет тональность и выражения голоса, когда изображает другого человека.
4. Понимает и изображает конфликтную ситуацию, когда имеет возможность разыграть какую-либо драматическую сцену.
5. Передает чувства через мимику, жесты, движения.
6. Стремится вызывать эмоциональные реакции у других людей, когда о чем-либо с увлечением рассказывают.
7. С большой легкостью драматизирует, передает чувства и эмоциональные переживания.
8. Пластичен и открыт для всего нового, «не заикливается» на старом. Не любит уже испытанных вариантов, всегда проверяет возникшую идею и только после «экспериментальной» проверки может от нее отказаться.

VI. Музыкальная сфера

1. Отзывается очень быстро и легко на ритм и мелодии.
2. Хорошо поет.
3. В игру на инструменте, в пение или танец вкладывает много энергии и чувств.
4. Любит музыкальные занятия. Стремится пойти на концерт или туда, где можно слушать музыку.
5. Может петь вместе с другими так, чтобы получалось слаженно и хорошо.
6. В пении или музыке выражает свои чувства, состояние.
7. Сочиняет оригинальные, свои собственные мелодии.
8. Хорошо играет на каком-нибудь инструменте.

VII. Техническая сфера

1. Хорошо выполняет всякие задания по ручному труду.
2. Интересуется механизмами и машинами.
3. В мир его увлечений входит конструирование машин, приборов, моделей поездов, радиоприемников.
4. Может легко чинить испорченные приборы, использовать старые детали для создания новых поделок, игрушек.
5. Понимает причины «капризов» механизмов, любит загадочные поломки.
6. Любит рисовать чертежи механизмов.
7. Читает журналы и статьи о создании новых приборов и машин.

VIII. Двигательная сфера

1. Тонкость и точность моторики.
2. Развитая двигательно-моторная координация.
3. Стремится к двигательным занятиям (физкультура).
4. Любит участвовать в спортивных играх и состязаниях.
5. Постоянно преуспевает в каком-нибудь виде спортивной игры.
6. В свободное время любит ходить в походы, играть в подвижные игры (хоккей, футбол, баскетбол и т. д.).

IX. Сфера художественных достижений

1. Проявляет большой интерес к визуальной информации.
2. Проявляет большой интерес к серьезным занятиям в художественной сфере.
3. Рисунки и картины отличаются разнообразием сюжетов.
4. Серьезно относится к произведениям искусства. Становится вдумчивым и очень серьезным, когда видит хорошую картину, слышит музыку, видит необычную скульптуру, красиво и художественно выполненную вещь.
5. Оригинален в выборе сюжета (в рисунке, сочинении, описании какого-либо события), составляет оригинальные композиции (из цветов, рисунка, камней, марок, открыток и т. д.).
6. Всегда готов использовать какой-либо новый материал для изготовления игрушки, картины, рисунка, композиции, в строительстве детских домиков на игровой площадке, в работе с ножницами, клеем.
7. Когда имеет свободное время, охотно рисует, лепит, создает композиции, имеющие художественное назначение (украшение для дома, одежды и т. д.).
Прибегает к рисунку или лепке для того, чтобы выразить свои чувства и настроение,
9. Любит работать с клеем, пластилином, глиной, для того чтобы изображать события или вещи в трех измерениях в пространстве.
10. Интересуется произведениями искусства, созданными другими людьми. Может дать свою собственную оценку и попытается воспроизвести увиденное в своих работах.

X. Общение и лидерство

1. Легко приспосабливается к новой ситуации.
2. Всегда выполняет свои обещания, ответственен.
3. Высокая общительность с окружающими.
4. Стремится к доминированию среди сверстников.
5. Сверстники обращаются за советом.

Диагностика интересов ребенка

Инструкция для родителей

Для того чтобы дать вам правильный совет и конкретные рекомендации для развития способностей вашего ребенка, нам нужно знать его склонности. Вам предлагается 35 вопросов, подумайте и ответьте на каждый из них, стараясь не завышать и не занижать возможности ребенка. Для большей объективности сравните его с другими детьми того же возраста. На бланке ответов запишите свои имя и фамилию. Ответы помещайте в клетках, номера которых соответствуют номерам вопросов. Если то, о чем говорится в вопросе, не нравится (с вашей точки зрения) ребенку, ставьте в клетке - "-"; если нравится - "+"; очень нравится - "++". Если по какой-либо причине вы затрудняетесь ответить, оставьте данную клетку незаполненной.

Лист вопросов.

Каждый вопрос начинается со слов: "Нравится ли вам ..."

- 1) решать логические задачи и задачи на сообразительность;
- 2) читать самостоятельно (слушать, когда тебе читают) сказки, рассказы, повести;
- 3) петь, музицировать;
- 4) заниматься физкультурой;
- 5) играть вместе с другими детьми в различные коллективные игры;
- 6) читать (слушать, когда тебе читают) рассказы о природе;
- 7) делать что-нибудь на кухне (мыть посуду, помогать готовить пищу);
- 8) играть с техническим конструктором;
- 9) изучать язык, интересоваться и пользоваться новыми незнакомыми словами;
- 10) самостоятельно рисовать;
- 11) играть в спортивные, подвижные игры;
- 12) руководить играми детей;
- 13) ходить в лес, на поле, наблюдать за растениями, животными, насекомыми;
- 14) ходить в магазин за продуктами;
- 15) читать (когда тебе читают) книги о технике, машинах, космических кораблях и др.;
- 16) играть в игры с отгадыванием слов (названий городов, животных);
- 17) самостоятельно сочинять истории, сказки, рассказы;
- 18) соблюдать режим дня, делать зарядку по утрам;
- 19) разговаривать с новыми, незнакомыми людьми;
- 20) содержать домашний аквариум, птиц, животных (кошек, собак и др.);
- 21) уносить за собой книги, тетради, игрушки и др.;
- 22) конструировать, рисовать проекты самолетов, кораблей и др.;
- 23) знакомиться с историей (посещать исторические музеи);
- 24) самостоятельно, без побуждения взрослых заниматься различными видами художественного творчества;
- 25) читать (слушать, когда тебе читают) книги о спорте, смотреть спортивные телепередачи;
- 26) объяснять что-то другим детям или взрослым людям (убеждать, спорить, доказывать свое мнение);
- 27) ухаживать за домашними растениями;
- 28) помогать взрослым делать уборку в квартире (вытирать пыль, подметать пол и т.п.);
- 29) считать самостоятельно, заниматься математикой в школе;

- 30) знакомиться с общественными явлениями и международными событиями;
- 31) участвовать в постановке спектаклей;
- 32) заниматься спортом в секциях и кружках;
- 33) помогать другим людям;
- 34) работать в саду, на огороде, выращивать растения;
- 35) помогать и самостоятельно шить, вышивать, стирать.

Обработка результатов

Вопросы составлены в соответствии с условным делением склонностей ребенка на семь сфер:

- математика и техника;
- гуманитарная сфера;
- художественная деятельность;
- физкультура и спорт;
- коммуникативные интересы;
- природа и естествознание;
- домашние обязанности, труд по самообслуживанию.

Данная методика, кроме диагностической функции, поможет в решении и коррекционно-педагогических задач. Полученные результаты могут быть очень полезны как опорная схема для дальнейших наблюдений за ребенком. С помощью их легче сделать развитие ребенка всесторонним и гармоничным.

Сосчитайте количество плюсов и минусов по вертикали (плюс и минус взаимно сокращаются). Доминирование там, где больше плюсов. При подведении итогов и особенно при формулировке выводов следует сделать поправку на объективность испытуемых. Необходимо учитывать также, что у одаренного ребенка интересы во всех сферах могут быть одинаково хорошо выражены, при этом у ряда детей может наблюдаться отсутствие склонностей к каким-либо сферам. В этом случае следует вести речь о каком-либо определенном типе направленности интересов ребенка. Данная методика может активизировать работу с родителями. Подтолкнуть их к изучению интересов и склонностей собственных детей, дать им возможность, по крайней мере, задуматься над этой сложной проблемой. Интересным будет также сопоставление ответов детей и их родителей. Это позволит создать более объективную картину направленности интересов ребенка и выявит зоны для коррекционной работы как с детьми, так и с их родителями.

Лист ответов: в клетках листа записываются (плюсы и минусы) ответы на все вопросы (например, первый вопрос +, второй вопрос -, и т.д.

Дата _____

Фамилия, имя _____

Матем. и техника	Гуманит. сфера	Худож. деятел.	Физ-ра и спорт	Коммун. интерес	Природа	Домашние обязан.
1 (+)	2(-)	3(++)	4	5	6	7
8	9	10	11	12	13	14
15	16	17	18	19	20	21
22	23	24	25	26	27	28
29	30	31	32	33	34	35

Диагностика детской одаренности

Инструкция

Перед вами 80 вопросов, систематизированных по десяти относительно самостоятельным областям поведения и деятельности ребенка. Внимательно изучите их и дайте оценку вашему ребенку по каждому параметру, пользуясь следующей шкалой:

(++) — если оцениваемое свойство личности развито хорошо, четко выражено, проявляется часто;

(+) - свойство заметно выражено, но проявляется непостоянно;

(0) - оцениваемое и противоположное свойства личности выражены нечетко, в проявлениях редки, в поведении и деятельности уравниваются друг друга;

(-) - более ярко выражено и чаще проявляется свойство личности, противоположное оцениваемому.

Оценки ставьте на листе ответов. Оценку по первому утверждению помещаем в первую клетку листа ответов, оценку по второму - во вторую и т. д. Всего у вас на это должно уйти 10-15 минут.

Если вы затрудняетесь дать оценку, потому что у вас нет достаточных для этого сведений, оставьте соответствующую клетку пустой.

Понаблюдайте за этой стороной деятельности ребенка. А пока можете считать, что вы получили "два" по этому параметру в родительской школе.

Лист вопросов

1. Склонен к логическим рассуждениям, способен оперировать абстрактными понятиями.
2. Нестандартно мыслит и часто предлагает неожиданные, оригинальные решения.
3. Учится новым знаниям очень быстро, все "схватывает на лету".
4. В рисунках нет однообразия. Оригинален в выборе сюжетов. Обычно изображает много разных предметов, людей, ситуаций.
5. Проявляет большой интерес к музыкальным занятиям.
6. Любит сочинять (писать) рассказы или стихи.
7. Легко входит в роль какого-либо персонажа: человека, животного и других.
8. Интересуется механизмами и машинами.
9. Инициативен в общении со сверстниками.
- Ю. Энергичен, производит впечатление ребенка, нуждающегося в большом объеме движений.
11. Проявляет большой интерес и исключительные способности к классификации.
12. Не боится новых попыток, стремится всегда проверить новую идею.
13. Быстро запоминает услышанное и прочитанное без специального заучивания, не тратит много времени на то, что нужно запомнить.
14. Становится вдумчивым и очень серьезным, когда видит хорошую картину, слышит музыку, видит необычную скульптуру, красивую (художественно выполненную) вещь.
15. Чутко реагирует на характер и настроение музыки.
16. Может легко построить рассказ, начиная от завязки сюжета и кончая разрешением какого-либо конфликта.
17. Интересуется актерской игрой.
18. Может легко чинить испорченные приборы, использовать старые детали для создания новых поделок, игрушек, приборов.

19. Сохраняет уверенность в окружении незнакомых людей.
20. Любит участвовать в спортивных играх и состязаниях.
21. Умеет хорошо излагать свои мысли, имеет большой словарный запас.
22. Изобретателен в выборе и использовании различных предметов (например, использует в играх не только игрушки, но и мебель, предметы быта и другие средства).
23. Знает много о таких событиях и проблемах, о которых его сверстники обычно не знают.
24. Способен составлять оригинальные композиции из цветов, рисунков, камней, марок, открыток и т.д.
25. Хорошо поет.
26. Рассказывая о чем-то, умеет хорошо придерживаться выбранного сюжета, не теряет основную мысль.
27. Меняет тональность и выражение голоса, когда изображает другого человека.
28. Любит разбираться в причинах неисправности механизмов, любит загадочные поломки и вопросы на "поиск",
29. Легко общается с детьми и взрослыми.
30. Часто выигрывает в разных спортивных играх у сверстников.
31. Хорошо улавливает связь между одним событием и другим, между причиной и следствием.
32. Способен увлечься, уйти "с головой" в интересующее его занятие.
33. Обгоняет своих сверстников по учебе на год или на два, то есть реально должен бы учиться в более старшем классе, чем учится сейчас.
34. Любит использовать какой-либо новый материал для изготовления игрушек, коллажей, рисунков, в строительстве детских домиков на игровой площадке.
35. В игру на инструменте, в песню или танец вкладывает много энергии и чувств.
36. Придерживается только необходимых деталей в рассказах о событиях, все несущественное отбрасывает, оставляет главное, наиболее характерное.
37. Разыгрывая драматическую сцену, способен понять и изобразить конфликт.
38. Любит рисовать чертежи и схемы механизмов.
39. Улавливает причины поступков других людей, мотивы их поведения. Хорошо понимает недосказанное.
40. Бегает быстрее всех в детском саду, в классе.
41. Любит решать сложные задачи, требующие умственного усилия.
42. Способен по-разному подойти к одной и той же проблеме.
43. Проявляет ярковыраженную, разностороннюю любознательность.
44. Охотно рисует, лепит, создает композиции, имеющие художественное назначение (украшения для дома, одежды и т.д.), в свободное время, без побуждения взрослых.
45. Любит музыкальные записи. Стремится пойти на концерт или туда, где можно слушать музыку.
46. Выбирает в своих рассказах такие слова, которые хорошо передают эмоциональные состояния героев, их переживания и чувства.
47. Склонен передавать чувства через мимику, жесты, движения.
48. Читает (любит, когда ему читают) журналы и статьи о создании новых приборов, машин, механизмов.
49. Часто руководит играми и занятиями других детей.
50. Двигается легко, грациозно. Имеет хорошую координацию движений.
51. Наблюдателен, любит анализировать события и явления.
52. Способен не только предлагать, но и разрабатывать собственные и чужие идеи.
53. Читает книги, статьи, научно-популярные издания с опережением своих сверстников на год или на два.

54. Обращается к рисунку или лепке для того, чтобы выразить свои чувства и настроение.
55. Хорошо играет на каком-нибудь инструменте.
56. Умеет передавать в рассказах такие детали, которые важны для понимания события (что обычно не умеют делать его сверстники), и в то же время не упускает основной линии событий, о которых рассказывает.
57. Стремится вызывать эмоциональные реакции у других людей, когда о чем-то с увлечением рассказывает.
58. Любит обсуждать научные события, изобретения, часто задумывается об этом.
59. Склонен принимать на себя ответственность, выходящую за рамки, характерные для его возраста.
60. Любит ходить в походы, играть на открытых спортивных площадках.
61. Способен долго удерживать в памяти символы, буквы, слова.
62. Любит пробовать новые способы решения жизненных задач, не любит уже испытанных вариантов.
63. Умеет делать выводы и обобщения.
64. Любит создавать объемные изображения, работать с глиной, пластилином, бумагой и клеем.
65. В пении и музыке стремится выразить свои чувства и настроение.
66. Склонен фантазировать, старается добавить что-то новое и необычное, когда рассказывает о чем-то уже знакомом и известном всем.
67. С большой легкостью драматизирует, передает чувства и эмоциональные переживания.
68. Проводит много времени над конструированием и воплощением собственных "проектов" (модели летательных аппаратов, автомобилей, кораблей).
69. Другие дети предпочитают выбирать его в качестве партнера по играм и занятиям.
70. Предпочитает проводить свободное время в подвижных играх (хоккей, баскетбол, футбол и т.д.).
71. Имеет широкий круг интересов, задает много вопросов о происхождении и функциях предметов.
72. Продуктивен, чем бы ни занимался (рисование, сочинение историй, конструирование и др.), способен предложить большое количество самых разных идей и решений.
73. В свободное время любит читать научно-популярные издания (детские энциклопедии и справочники), делает это с большим интересом, чем читает художественные книги (сказки, детективы и др.).
74. Может высказать свою собственную оценку произведениям искусства, пытается воспроизвести то, что ему понравилось, в своем собственном рисунке или созданной игрушке, скульптуре.
75. Сочиняет собственные, оригинальные мелодии.
76. Умеет в рассказе изобразить своих героев очень живыми, передает их характер, чувства, настроения.
77. Любит игры-драматизации.
78. Быстро и легко осваивает компьютер.
79. Обладает даром убеждения, способен внушать свои идеи другим.
80. Физически выносливее сверстников.

Обработка результатов

Сосчитайте количество плюсов и минусов по вертикали (плюс и минус взаимно сокращаются). Результаты подсчетов напишите внизу, под каждым столбцом.

Полученные суммы баллов характеризуют вашу оценку степени развития у ребенка следующих видов одаренности:

- интеллектуальная;
- творческая;
- академическая (научная);
- художественно-изобразительная;
- музыкальная;
- литературная;
- артистическая;
- техническая;
- лидерская;
- спортивная.

Лист ответов

интел- лект	Творчес- кая	Акаде- мич	Худож- изобр	Музы- кальн	Литера- турн	Артис- тичес	Техни- ческ	Лидер- ская	Спортив- ная
1	2	3	4	5	6	7	8	9	10
11	12	13	14	15	16	17	18	19	20
21	22	23	24	25	26	27	28	29	30
31	32	33	34	35	36	37	38	39	40
41	42	43	44	45	46	47	48	49	50
51	52	53	54	55	56	57	58	59	60
61	62	63	64	65	66	67	68	69	70
71	72	73	74	75	76	77	78	79	80

Приложение 4

Диагностика оценки общей одаренности

Инструкция

Вам предлагается оценить уровень сформированности девяти характеристик, обычно наблюдаемых у одаренных детей.

Внимательно изучите их и дайте оценку вашему ребенку по каждому параметру, пользуясь следующей шкалой:

5 — оцениваемое свойство личности развито хорошо, четко выражено, проявляется часто в различных видах деятельности и поведения;

4 – свойство заметно выражено, но проявляется непостоянно, при этом и противоположное ему проявляется очень редко;

3 — оцениваемое и противоположное свойства личности выражены нечетко, в проявлениях редки, в поведении и деятельности уравновешивают друг друга;

2 - более ярко выражено и чаще проявляется свойство личности, противоположное оцениваемому;

1 — четко выражено и часто проявляется свойство личности, противоположное оцениваемому, оно фиксируется в поведении и во всех видах деятельности;

0 - сведений для оценки данного качества нет (не имею).

Любознательность (познавательная потребность). Жажду интеллектуальной стимуляции и новизны обычно называют любознательностью. Чем более одарен ребенок, тем более выражено у него стремление к познанию нового, неизвестного.

Проявляется в поиске новой информации, новых знаний, в стремлении задавать много вопросов, в неугасающей исследовательской активности (желание разбирать игрушки, исследовать строение предметов, растений, поведение людей, животных и др.).

Сверхчувствительность к проблемам. Познание начинается с удивления тому, что обыденно (Платон). Способность видеть проблемы там, где другие ничего необычного не замечают, - важная характеристика творчески мыслящего человека.

Проявляется в способности выявлять проблемы, задавать вопросы.

Способность к прогнозированию - способность представить результат решения проблемы до того, как она будет реально решена, предсказать возможные последствия действия до его осуществления.

Выявляется не только при решении учебных задач, но и распространяется на самые разнообразные проявления реальной жизни: от прогнозирования последствий, не отдаленных во времени относительно элементарных событий, до возможностей прогноза развития социальных явлений.

Словарный запас. Большой словарный запас - результат и критерий развития умственных способностей ребенка.

Проявляется не только в большом количестве используемых в речи слов, но и в умении (стремлении) строить сложные синтаксические конструкции, в характерном для одаренных детей придумывании новых слов для обозначения новых, введенных ими понятий или во-ображаемых событий.

Способность к оценке - прежде всего результат критического мышления. Предполагает возможность понимания как собственных мыслей и поступков, так и действий других людей.

Проявляется в способности объективно характеризовать решения проблемных задач, поступки людей, события и явления.

Изобретательность - способность находить оригинальные, неожиданные решения в поведении и различных видах деятельности.

Проявляется в поведении ребенка, в играх и самых разных видах деятельности.

Способность рассуждать и мыслить логически — способность к анализу, синтезу, классификации явлений и событий, процессов, умение стройно излагать свои мысли.

Проявляется в умении формулировать понятия, высказывать собственные суждения.

Настойчивость (целеустремленность) - способность и стремление упорно двигаться к намеченной цели, умение концентрировать собственные усилия на предмете деятельности, несмотря на наличие помех.

Проявляется в поведении и во всех видах деятельности ребенка.

Требовательность к результатам собственной деятельности (перфекционизм) - стремление доводить продукты любой своей деятельности до соответствия самым высоким требованиям.

Проявляется в том, что ребенок не успокаивается до тех пор, пока не доведет свою работу до самого высокого уровня.

Обработка результатов

Отметки внесите в таблицу. Естественно, что результат будет более объективен, если эти отметки, независимо друг от друга, поставят и другие взрослые, хорошо знающие ребенка.

<i>№</i>	<i>Качество</i>	<i>Отметка</i>
	Любознательность	
	Сверхчувствительность к проблемам	
	Способность к прогнозированию	
	Словарный запас	
	Способность к оценке	
	Изобретательность	
	Способность рассуждать и мыслить логически	
	Настойчивость	
	Перфекционизм	

Приложение 4

ТЕСТ ДИВЕРГЕНТНОГО (ТВОРЧЕСКОГО) МЫШЛЕНИЯ

Перед предъявлением теста экспериментатор должен полностью прочитать инструкцию и тщательно продумать все аспекты работы. Тесты не допускают никаких изменений и дополнений, так как это меняет надежность и валидность тестовых показателей.

Необходимо избегать употребления слов «тест», «экзамен», «проверка» во всех объяснениях и инструкциях. Если возникает необходимость, то рекомендуется употреблять слова: упражнения, рисунки, картинки и т.д. Во время тестирования недопустимо создание тревожной и напряженной обстановки экзамена, проверки, соперничества. Напротив, следует стремиться к созданию дружелюбной и спокойной атмосферы теплоты, уюта, доверия, поощрения воображения и любознательности детей, стимулирования поиска альтернативных ответов. Тестирование должно проходить в виде увлекательной игры. Это очень важно для надежности результатов.

Необходимо обеспечить всех учащихся тестовыми заданиями, карандашами или ручками. Все лишнее должно быть убрано. Экспериментатору необходимо иметь инструкцию, образец теста, а также часы или секундомер.

Не следует проводить одновременное тестирование в больших группах учащихся. Оптимальный размер группы — это 15-35 человек, т. е. не более одного класса.

Для младших детей размер групп следует уменьшить до 5-10 человек, а для дошкольников предпочтительней проводить индивидуальное тестирование. При тестировании ребенок должен сидеть за столом один или с ассистентом экспериментатора.

Время выполнения теста 25 минут.

Прежде чем раздавать листы с заданиями, экспериментатор должен объяснить детям, что они будут делать, вызвать у них интерес к заданиям и создать мотивацию к их выполнению. Для этого можно использовать следующий текст, допускающий различные модификации в зависимости от конкретных условий:


«На этих страницах нарисованы незаконченные фигуры. Если ты добавишь к ним дополнительные линии, у тебя могут получиться интересные предметы или истории. Старайся нарисовать такие картинки, которые бы не смог придумать никто, кроме тебя. Делай каждую картинку подробной и интересной, добавляя к ней разные детали. Придумай интересное название для каждого рисунка и напиши его снизу. На выполнение задания отводится 25 минут. Старайся работать быстро, но без лишней спешки. Если у тебя появились вопросы, задай их сейчас. Начинай работать над рисунками».

ТЕСТОВАЯ ТЕТРАДЬ


ФИО _____

Дата _____

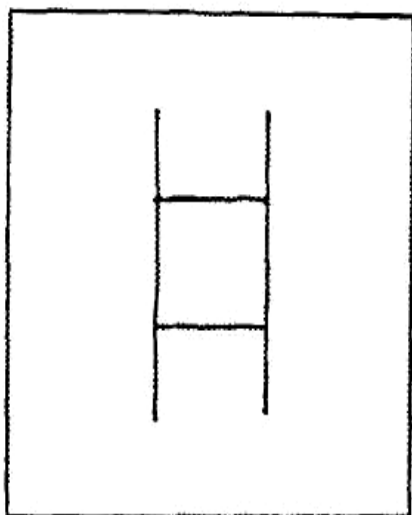
Возраст _____



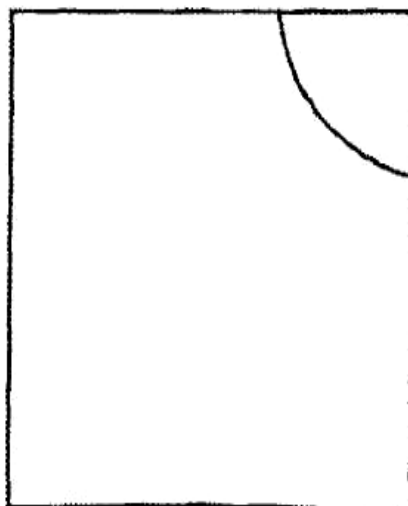
1 _____




2 _____



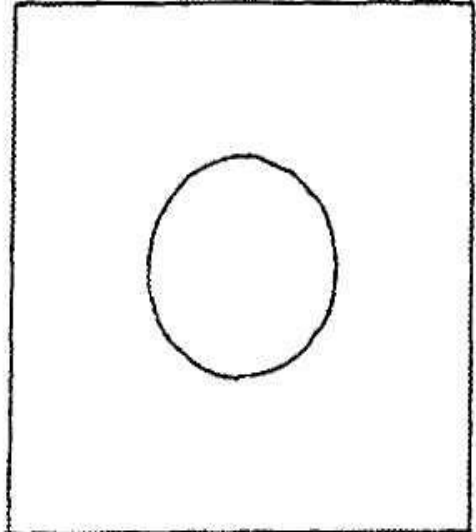
3 _____




4 _____




5 _____



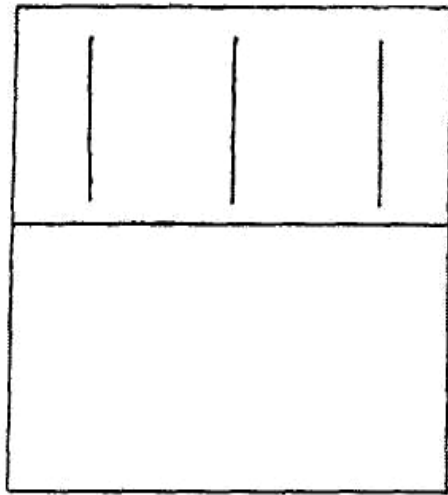
6 _____




7 _____



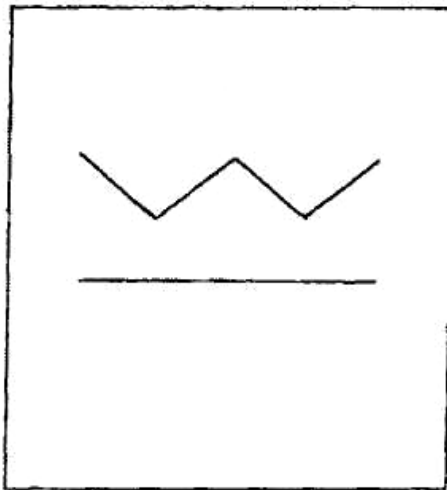
8 _____




9 _____



10 _____



11 _____



12 _____

Обработка теста

Описываемые далее четыре когнитивных фактора дивергентного мышления тесно коррелируют с творческим проявлением личности (правополушарный, визуальный, синтетический стиль мышления). Они оцениваются вместе с пятым фактором, харак-

теризующим способность к словарному синтезу (левополушарный, вербальный стиль мышления). В результате получаем пять показателей, выраженных в сырых баллах:

- беглость (Б)
- гибкость (Г)
- оригинальность (О)
- разработанность {Р}
- название (Н)

1. Беглость — продуктивность, определяется путем подсчета количества рисунков, сделанных ребенком, независимо от их содержания.

Обоснование: творческие личности работают продуктивно, с этим связана более развитая беглость мышления. Диапазон возможных баллов от 1 до 12 (по одному баллу за каждый рисунок).

2. Гибкость — число изменений категории рисунка, считая от первого рисунка.

Четыре возможные категории:

— **живое (Ж)** — человек, лицо, цветок, дерево, любое растение, плоды, животное, насекомое, рыба, птица и т. д.

— **механическое, предметное (М)** — лодка, космический корабль, велосипед, машина, инструмент, игрушка, оборудование, мебель, предметы домашнего обихода, посуда и т. д.

— **символическое (С)** — буква, цифра, название, герб, флаг, символическое обозначение и т. д.

— **видовое, жанровое (В)** — город, шоссе, дом, двор, парк, космос, горы и т. д. (см. иллюстрации на следующей странице).

Обоснование: творческие личности чаще предпочитают менять что-либо, вместо того чтобы инертно придерживаться одного пути или одной категории. Их мышление не фиксировано, а подвижно. Диапазон возможных баллов от 1 до 11, в зависимости от того, сколько раз будет меняться категория картинки, не считая первой.

3. Оригинальность — местоположение (внутри - снаружи относительно стимульной фигуры), где выполняется рисунок.

Каждый квадрат содержит стимульную линию или фигуру, которая будет служить ограничением для менее творческих людей. Наиболее оригинальны те, кто рисует внутри и снаружи данной стимульной фигуры.

Обоснование: менее креативные личности обычно игнорируют замкнутую фигуру-стимул и рисуют за ее пределами, т. е. рисунок будет только снаружи. Более креативные люди будут работать внутри закрытой части. Высоко креативные люди будут синтезировать, объединять, и их не будет сдерживать никакой замкнутый контур, т. е. рисунок будет как снаружи, так и внутри стимульной фигуры.

1 балл — рисуют только снаружи.

2 балла — рисуют только внутри.

3 балла — рисуют как снаружи, так и внутри.

Общий сырой балл по оригинальности (О) равен сумме баллов по этому фактору по всем рисункам.

4. Разработанность — симметрия-асимметрия, где расположены детали, делающие рисунок асимметричным.

0 баллов — симметрично внутреннее и внешнее пространство.

1 балл — асимметрично вне замкнутого контура.

2 балла — асимметрично внутри замкнутого контура.

3 балла — асимметрично полностью: различны внешние детали с обеих сторон контура и асимметрично изображение внутри контура.

Общий сырой балл по разработанности (Р) — сумма баллов по фактору разработанность по всем рисункам.

5. Название — богатство словарного запаса (количество слов, использованных в названии) и способность к образной передаче сути изображенного на рисунках (прямое описание или скрытый смысл, подтекст).

0 баллов — название не дано

1 балл — название, состоящее из одного слова без определения.

2 балла — словосочетание, несколько слов, которые отражают то, что нарисовано на картинке.

3 балла — образное название, выражающее больше, чем показано на картинке, т. е. скрытый смысл.

Общий сырой балл за название (Н) будет равен сумме баллов по этому фактору, полученных за каждый рисунок.

ИТОГОВЫЙ ПОДСЧЕТ ПО ТЕСТУ ДИВЕРГЕНТНОГО МЫШЛЕНИЯ

БЕГЛОСТЬ Общее количество выполненных рисунков. Возможно *max* 12 баллов (1 балл за каждый рисунок).

ГИБКОСТЬ Количество изменений категорий, считая от первой картинке. Возможно *max* 11 баллов (1 балл за каждое изменение категории).

ОРИГИНАЛЬНОСТЬ Где выполняется рисунок:

—вне стимульной фигуры — 1 балл

—внутри стимульной фигуры — 2 балла

—внутри и снаружи стимульной фигуры — 3 балла

(суммируются баллы по данному фактору по всем нарисованным картинкам).

Возможно *max* 36 баллов.

РАЗРАБОТАННОСТЬ Где дополняющие детали создают асимметрию изображения:

—симметрично повсюду — 0 баллов

—асимметрично вне стимульной фигуры — 1 балл

—асимметрично внутри стимульной фигуры — 2 балла

—асимметрично внутри и снаружи — 3 балла

(суммируются баллы по данному фактору для всех нарисованных картинок).

Возможно *max* 36 баллов.

НАЗВАНИЕ

Словарный запас и образное, творческое использование языка:

—название не дано — 0 баллов

—название из одного слова — 1 балл

—название из нескольких слов — 2 балла

—образное название, выражающее больше, чем показано на картинке — 3 балла

(суммируются баллы по данному фактору для всех нарисованных картинок).

Возможно *max* 36 баллов. **Итог подсчета по основным параметрам теста дивергентного мышления**

Беглость — учащийся работает быстро, с большой продуктивностью. Нарисовано 12 картинок. Оценивание — по одному баллу за каждую картинку. Максимально возможный сырой балл — 12.

Гибкость — учащийся способен выдвигать различные идеи, менять свою позицию и по-новому смотреть на вещи. Один балл за каждое изменение категории, считая с первой перемены (существует четыре возможные категории). Максимально возможный суммарный сырой балл — 11.

Оригинальность — учащегося не сдерживают замкнутые контуры, он перемещается снаружи и внутри контура, чтобы сделать стимульную фигуру частью целой картины. По три балла за каждую оригинальную картинку. Максимально возможный суммарный сырой балл — 36.

Разработанность — учащийся добавляет детали к замкнутому контуру, предпочитает асимметрию и сложность при изображении. По три балла за каждую асимметричную внутри и снаружи картинку. Максимально возможный суммарный сырой балл — 36.

Название — учащийся искусно и остроумно пользуется языковыми средствами и словарным запасом. По три балла за каждую содержательную, остроумную, выражающую скрытый смысл подпись к картинке. Максимально возможный суммарный сырой балл — 36.

Максимально возможный общий суммарный показатель (в сырых баллах) за весь тест — 131.

